

5 - Provincia di Bologna: *Scuole statali e non statali, pubbliche e private, che hanno risposto al questionario*

a) Le scuole che hanno risposto

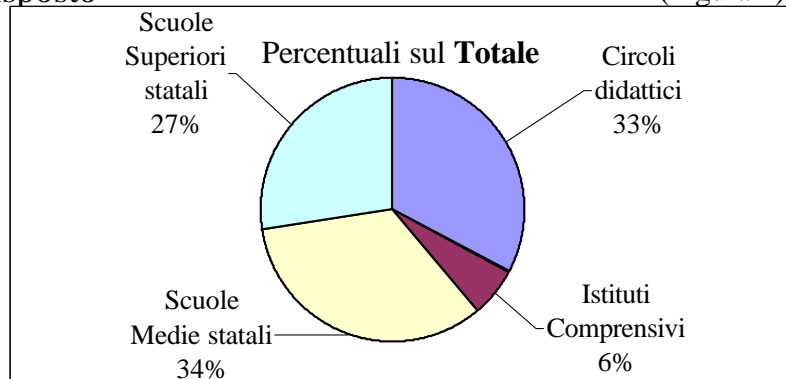
Hanno risposto al questionario 164 scuole, di cui 131 statali (l'80%) e 33 non statali (il 20%).

b) Le scuole statali che hanno risposto

(Figura 1)

(Tabella 1)

Tipi di scuola	n. scuole statali che hanno risposto
Circoli didattici	43
Istituti Comprensivi	8
Scuole Medie statali	44
Scuole Superiori statali	36
Totale	131

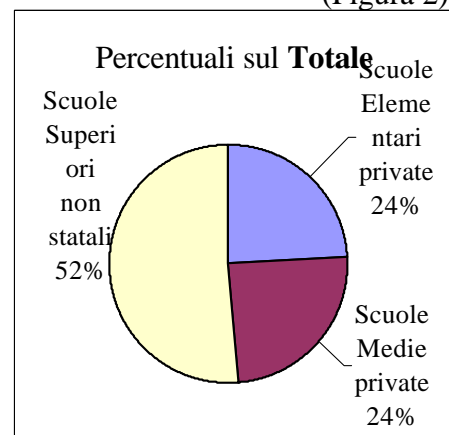


c) Le scuole non statali che hanno risposto

(Figura 2)

(Tabella 2)

Tipi di scuola	n. scuole non statali che hanno risposto			Percentuali sul totale	
	pubbliche	private	totale	pubbliche	private
Scuole Elementari private		8	8	0%	100%
Scuole Medie private		8	8	0%	100%
Scuole Superiori non statali	2	15	17	12%	88%
Totale	2	31	33	6%	94%

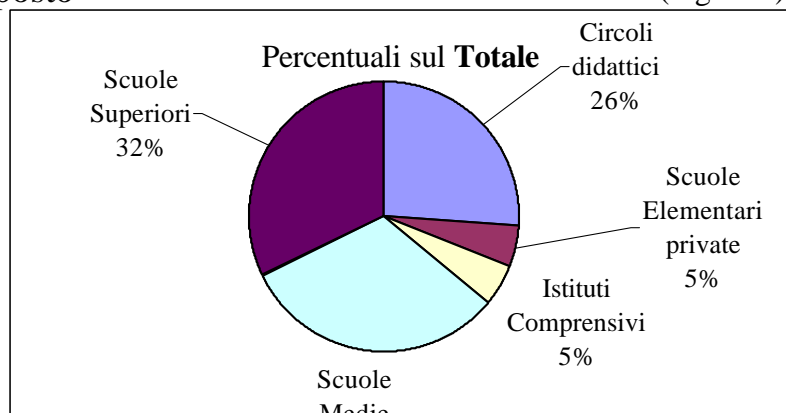


d) Tutte le scuole che hanno risposto

(Figura 3)

(Tabella 3)

Tipi di scuola	n. totale statali che hanno risposto
Circoli didattici	43
Scuole Elementari private	8
Istituti Comprensivi	8
Scuole Medie	52
Scuole Superiori	53
Totale	164



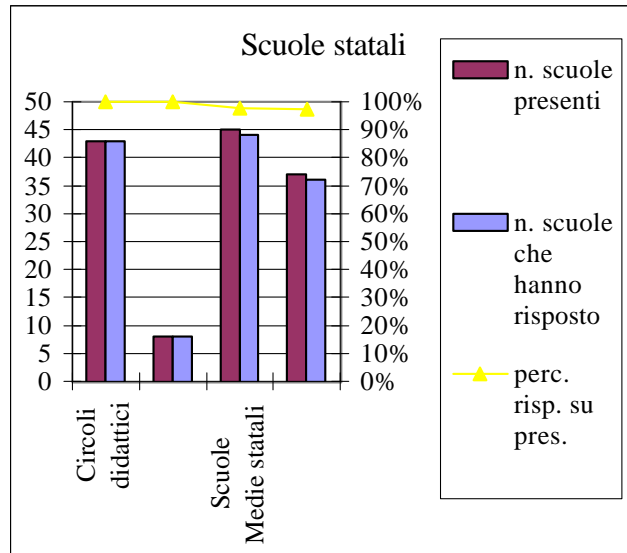
e) Le scuole statali presenti e le scuole statali che hanno risposto

(Figura 4)

Le scuole statali hanno risposto quasi tutte al questionario.

(Tabella 4)

Tipi di scuola	n. scuole presenti	n. scuole che hanno risposto	perc. risp. su pres.
Circoli didattici	43	43	100%
Istituti Comprensivi	8	8	100%
Scuole Medie statali	45	44	98%
Scuole Superiori statali	37	36	97%
Totale	133	131	98%



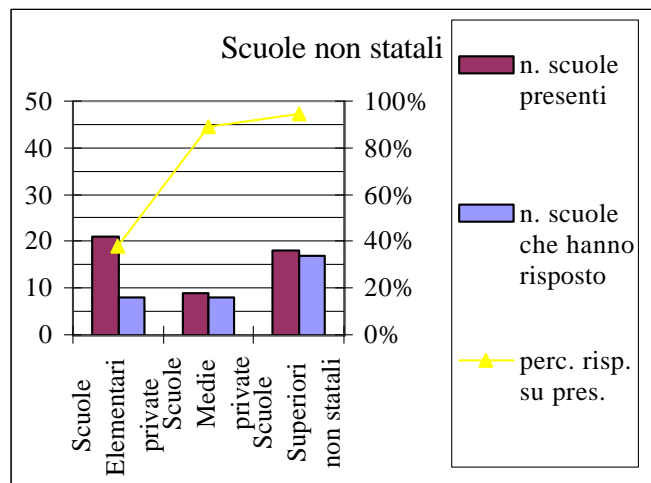
f) Le scuole non statali presenti e le scuole non statali che hanno risposto

(Figura 5)

Delle scuole non statali, le Medie e le Superiori hanno risposto quasi tutte; invece, ha risposto meno del 40% delle Elementari.

(Tabella 5)

Tipi di scuola	n. scuole presenti	n. scuole che hanno risposto	perc. risp. su pres.
Scuole Elementari private	21	8	38%
Scuole Medie private	9	8	89%
Scuole Superiori non statali	18	17	94%
Totale	48	33	69%



g) Tutte le scuole presenti e tutte le scuole che hanno risposto

(Figura 6)

Tutti le scuole dei vari tipi hanno risposto superando il 95%, eccetto le Elementari private (meno del 40%).

(Tabella 6)

Tipi di scuola	n. scuole presenti	n. scuole che hanno risposto	perc. risp. su pres.
Circoli didattici	43	43	100%
Scuole Elementari private	21	8	38%
Istituti Comprensivi	8	8	100%
Scuole Medie	54	52	96%
Scuole Superiori	55	53	96%
Totale	181	164	91%

